

Die 800% Strategie

Trends begleiten mit Optionsscheinen

Liebe Leser,

wir bleiben entspannt. In unserem Depot müssen wir nichts verändern.

„Krise“ als Chance begreifen!

Alle Optionsscheine, die wir im Depot haben, empfehle ich zum Kauf! Zwar fahren wir noch nicht ganz mit Vollgas – 30 Prozent Cash liegt noch parat, aber auch dieses werden wir wohl bald investieren.

Performance 2018:

DAX: -5 %

Depot: +20 Prozent

Der DAX ist nicht unser Maßstab!

Wir liegen seit Jahresbeginn 20 Prozent vorn – und das trotz nicht so optimaler Börsenbedingungen. Es scheint so, dass wir mit unserer Strategie wieder viel richtig gemacht haben.

Keine Panik wegen paar schwachen Tagen

Lassen Sie sich nicht von den Ängsten der anderen anstecken. Ein DAX-Verlust von zwei Prozent ist kein Weltuntergang, sondern eine Chance! Der DAX ist sowieso kein Maßstab für uns. Während der DAX dieses Jahr ver-



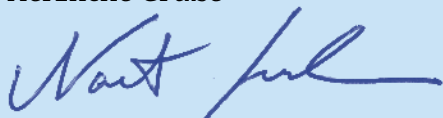
- ▶ 03 Optionsschein-Depot
- ▶ 07 Wissenssecke
- ▶ 08 Aktien-Depot
- ▶ 11 Trendstärke-Check

loren hat, liegen wir mit unserem Depot 20 Prozent vorn. Ich kann mir sehr gut vorstellen, dass sich das Depot in diesem Jahr verdoppelt.

Depot vor neuem Aufwärtsimpuls!

Die schwächeren Börsentage, die wir aktuell erleben, bringen uns nicht aus der Ruhe. Sie dürfen sich sogar freuen. Gerade erleben wir einen „gesunden Reinigungsprozess“. Die zitterigen Hände werden gerade aus dem Markt verscheucht. Das „große“ Geld, die großen Adressen – die mit dem Kleinanleger Katz und Maus spielen – kehren ganz langsam wieder in den Aktienmarkt zurück. Am Seitenrand stehen Berge an Kapital, was noch nicht investiert ist und in den nächsten Wochen und Monaten in den Aktienmarkt fließen wird.

Herzliche Grüße



Ihr Norbert Sesselmann



PS: Mittelfristig rechne ich mit stark bis sehr stark steigenden Aktienkursen. Verkaufen würde ich aktuell keinen einzigen Optionschein. Im Gegenteil: Wir werden die nächsten Tage wieder voll „aufrüsten“ und unser ganzes Geld investieren.

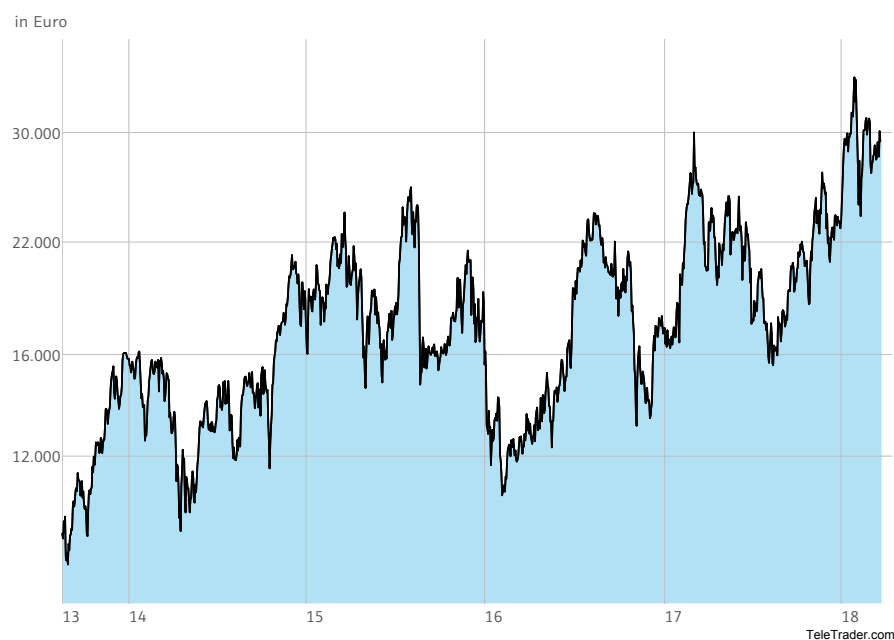
► Optionsschein-Depot

Basiswert	WKN	Anzahl	Kaufkurs Kaufdatum	Aktueller Kurs	Kurswert	Performance		Anteil
		590	2,16 € 07.12.2017	4,86 €	2.867,40 €	+125 %	Kaufen	10 %
		1.600	1,43 € 22.06.2017	3,95 €	6.320,00 €	+176 %	Kaufen	22 %
		1.150	1,19 € 08.02.2018	1,54 €	1.771,00 €	+29 %	Kaufen	6 %
		2.100	1,53 € 20.07.2017	3,38 €	7.098,00 €	+121 %	Kaufen	24 %
		1.040	1,34 € 08.02.2018	2,88 €	2.995,20 €	+115 %	Kaufen	10 %
Depotwert					21.051,60 €			72 %
Bar					8.263,82 €			28,2 %
Gesamtwert					29.315,42 €			100 %
Perf. seit Jahresbeginn (seit Auflegung am 20.08.13; Startkapital: 10.000 Euro)						+19,3 %	+193,2 %	

Aktuelle Transaktionen

Transaktion	Stückzahl	Basiswert	WKN	Kurs	Transaktionskosten	Performance
Aktuell keine Transaktionen						

Depotentwicklung seit Auflegung (20. August 2013)



seit Auflegung
+193,2 %

Optionsscheine im Überblick

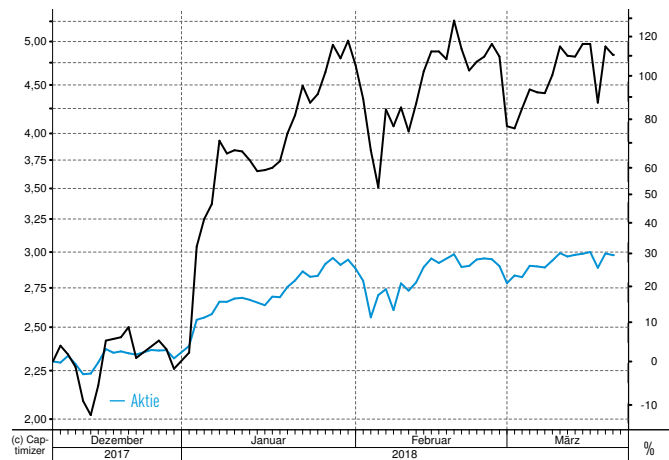
steht unmittelbar vor der Trendfortsetzung. Wir bleiben dabei und lassen die Gewinne laufen.



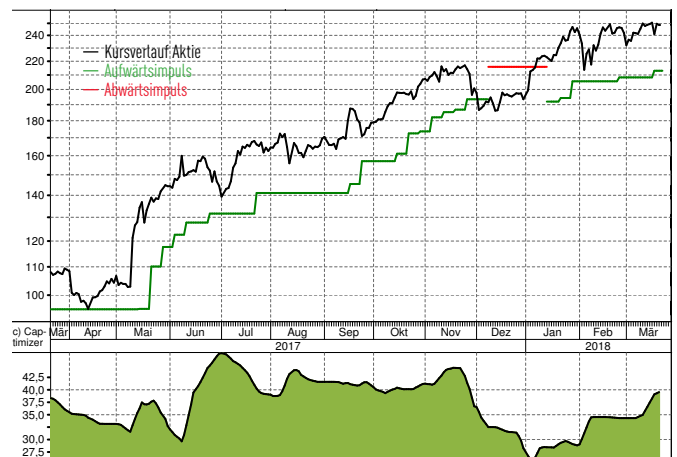
Optionsschein

WKN	
Akt. Kurs	4,86 €
Kaufkurs	2,16 €
Basispreis	215,00 US-\$
Laufzeit	14.03.2019

Optionsschein in EUR



Aktie in US-Dollar



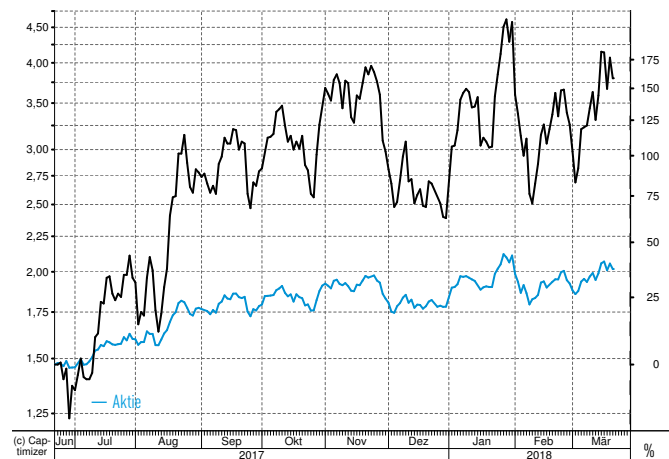
Die Aktie von notiert am oberen Rand der seit Monaten intakten Seitwärtsrange. Weiter halten!



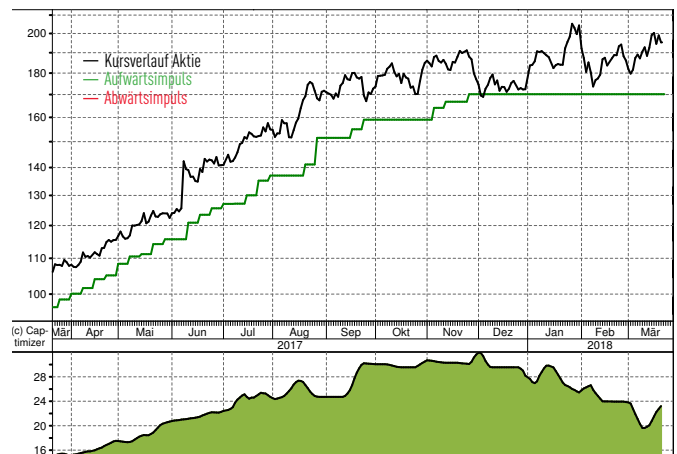
Optionsschein

WKN	
Akt. Kurs	3,95 €
Kaufkurs	1,43 €
Basispreis	150,00 US-\$
Laufzeit	14.06.2018

Optionsschein in EUR



Aktie in US-Dollar



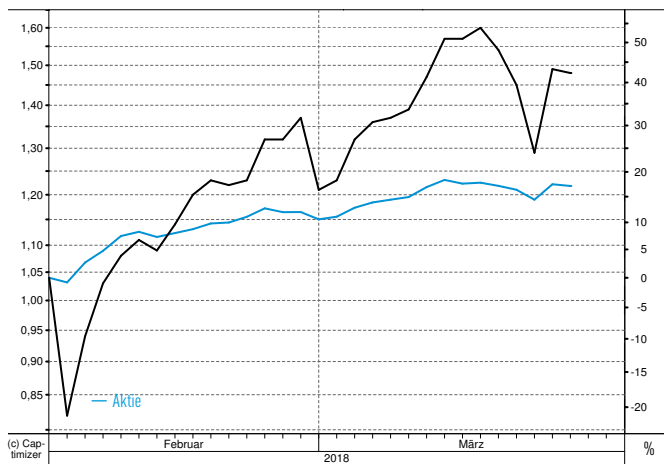
... kennt nur eine Richtung – nach oben. Dabei bleiben und die Gewinne des Scheins laufen lassen.



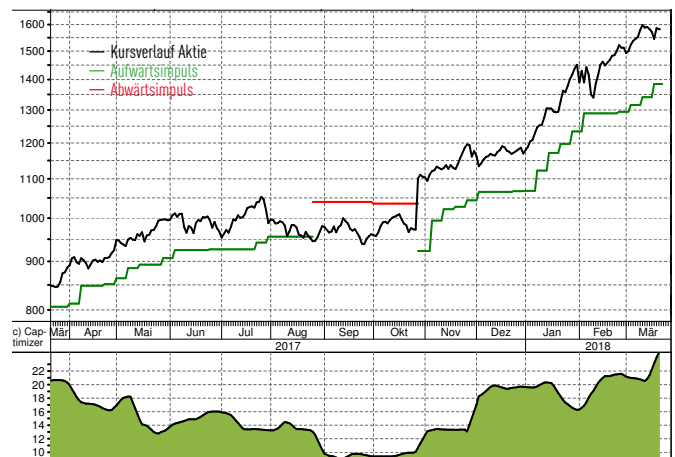
Optionsschein

WKN	
Akt. Kurs	1,54 €
Kaufkurs	1,19 €
Basispreis	1575,00 US-\$
Laufzeit	19.12.2018

Optionsschein in EUR



Aktie in US-Dollar



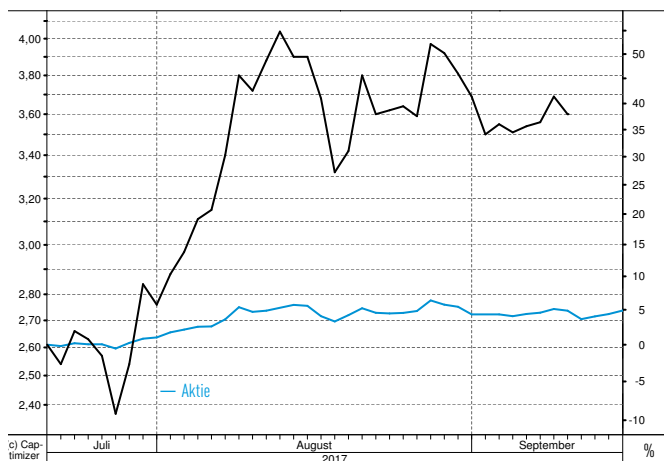
Viel fehlt nicht und ... rutscht unter den SuperTrend. Solange dies nicht passiert, bleiben wir long.



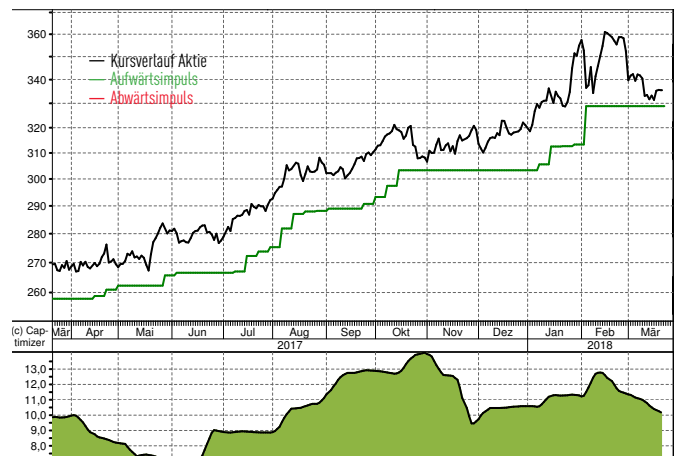
Optionsschein

WKN	
Akt. Kurs	3,38 €
Kaufkurs	1,53 €
Basispreis	310,00 US-\$
Laufzeit	17.01.2019

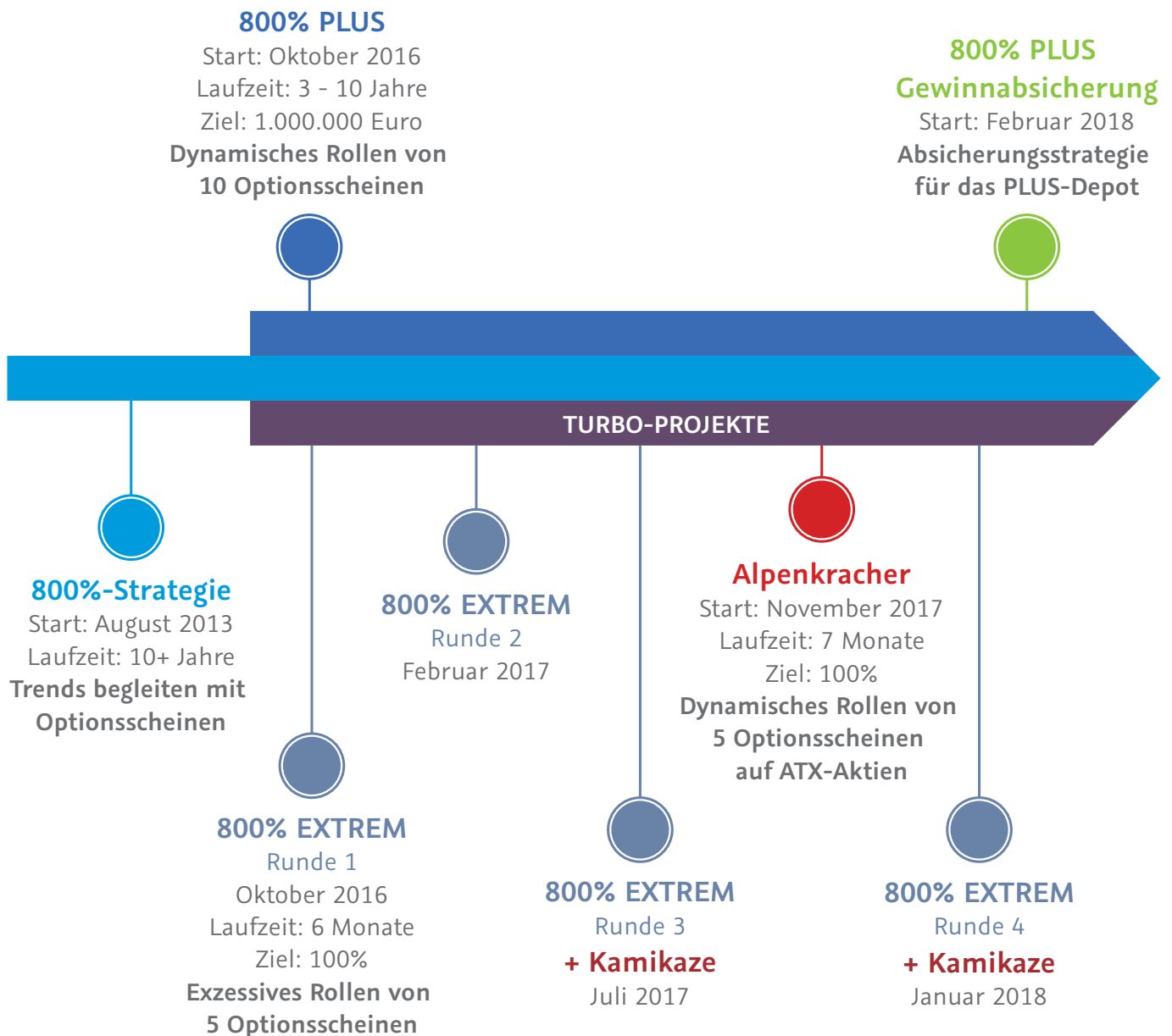
Optionsschein in EUR



Aktie in US-Dollar



► Wissenssecke: Die gesamte Optionsschein-Familie auf einen Blick



Die 800%-Strategie: Der Vater der Optionsschein-Familie

Mit diesem Börsendienst fing alles an. Enthalten ist in diesem Dienst neben einem „knackigen“ Optionsschein-Depot auch ein Aktien-Depot. Mit diesem Kombi-Ansatz werden Sie langsam an die Optionsscheine herangeführt. Der Zeitaufwand ist im Vergleich zu PLUS und EXTREM sehr gering und die Empfehlungen können jederzeit umgesetzt werden, auch wenn Sie nur alle drei Wochen dazu kommen, ins Depot zu schauen. Im Depot befinden sich in etwa zehn Optionsscheine mit einer Laufzeit von rund 1,5 Jahren. Wir werden hier nur verkaufen oder einen Tausch vornehmen, wenn wir einen Trendbruch bei der Aktie feststellen. Perfekt also, wenn Sie nur wenig Zeit für die Börse haben.

800%-PLUS: Zehn dynamischere Optionsscheine, eine exklusive Gruppe, ein Ziel. Jeder der hier mitmacht, wird mit seinem Einsatz in sieben bis zwölf Jahren die 1-Million-Euro-Marke erreichen – egal wann Sie einsteigen. Jedoch werden in der Regel nur einmal im Jahr neue Leser in diese sonst geschlossene Gruppe aufgenommen. Aktuell liegt das Depot nach 1,5 Jahren mit 750 Prozent im Plus. Der Unterschied zum „normalen“ 800%-Dienst: Die Scheine sind „aggressiver“. Sie haben mit neun bis zwölf Monaten eine kürzere Laufzeit und wir rollen dynamisch durch. Steigt eine Aktie, explodiert der Optionsschein. Steigt die Aktie weiter, wird die Hebelkraft schwächer. An diesem Punkt tauschen wir den Optionsschein aus und kaufen einen „knackigeren“ ins Depot. Der Performance-Unterschied gegenüber der „Standard-Variante“ ist deutlich höher. Anfang 2018 haben wir parallel eine Variante des Börsendienstes **mit Gewinnabsicherung** gestartet. Der eingebaut „Fallschutz“ läuft bei einem steigenden Depot mit beziehungsweise wird weiter oben „eingerstet“. Ihre Fallhöhe wird dadurch wieder reduziert. Nur für bestehende PLUS-Abonnenten, die bereits 100 bis 200 Prozent Gewinn gemacht haben, ist der Wechsel in dieses Modell sinnvoll.

Börsendienste wie **Alpenkracher** (ATX) oder **800%-EXTREM** sind Sonderprojekte – mit festem Depotstart und Endtermin. Für das EXTREM-Depot ist der Name Programm und es gilt „Alles oder nichts“. Es werden sehr dynamische Trend-Aktien mit fünf sehr „bissigen“ Optionsscheinen und „extrem“ schnellem Durchrollen begleitet. Das Ziel ist mindestens eine Verdopplung des eingesetzten Kapitals innerhalb von sechs Monaten, was bislang immer gelungen ist.

Die Einstiegsmöglichkeiten

	Nächster Einstieg	Einsatz	Kosten	Anmeldung
800%-Strategie	Jederzeit inkl. Starter-Kit	mind. 5.000 EUR	499 EUR / Jahr	www.800prozent.de
800%-PLUS	Exklusiv 1 - 2 Mal pro Jahr	mind. 5.000 EUR	1.299 EUR / Jahr	Warteliste unter www.800plus.de
800%-EXTREM	Runde 5 Juli/August 2018	mind. 2.500 EUR	500 EUR / Runde	Warteliste unter www.800extrem.de

Es sind keine Optionsschein-Kenntnisse erforderlich! Ich erkläre Ihnen Schritt für Schritt, was Sie tun müssen. Ein normales Depot bei der Bank oder einem Direktbroker ist ausreichend.

► Aktien-Depot

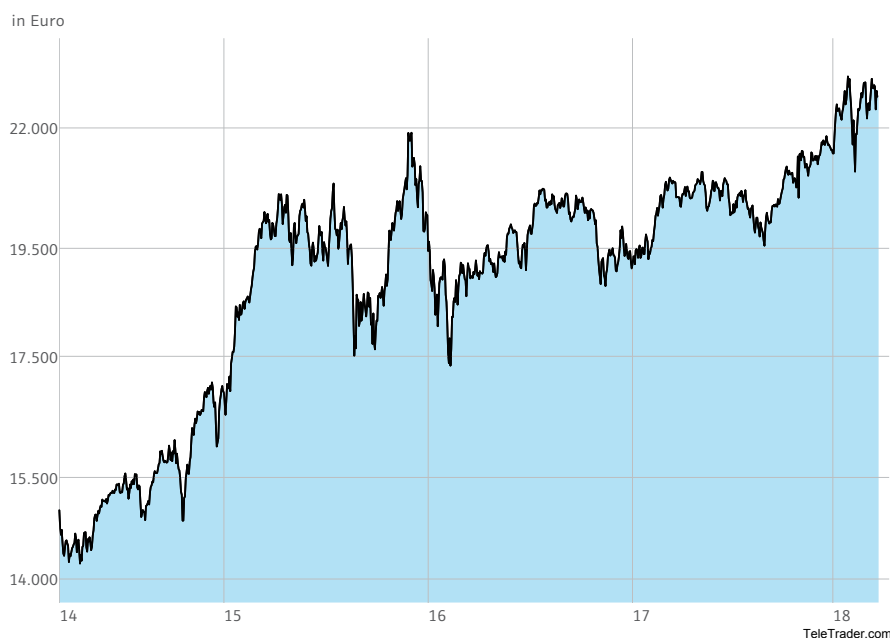
Unternehmen	WKN	Stückzahl	Kaufdatum	Kaufkurs	Aktueller Kurs	Kurswert	Performance
		24	06.03.2014	40,71 €	99,91 €	2.397,84 €	+145,4 %
		4	06.03.2014	268,11 €	1.279,66 €	5.118,64 €	+377,3 %
		1	27.11.2015	708,50 €	885,31 €	885,31 €	+25,0 %
		22	21.12.2017	62,45 €	65,87 €	1.449,14 €	+5,5 %
		8	21.12.2017	166,15 €	201,49 €	1.611,92 €	+21,3 %
		15	01.12.2016	63,21 €	62,67 €	940,05 €	-0,9 %
		11	01.12.2016	96,59 €	112,13 €	1.233,43 €	+16,1 %
		32	21.12.2017	43,43 €	46,82 €	1.498,24 €	+7,8 %
		10	24.07.2017	61,08 €	44,67 €	446,70 €	-26,9 %
		20	01.12.2016	49,75 €	44,40 €	888,00 €	-10,8 %
		14	01.12.2016	73,70 €	80,87 €	1.132,18 €	+9,7 %
		4	01.12.2016	248,67 €	271,79 €	1.087,16 €	+9,3 %
		40	21.12.2017	34,41 €	31,31 €	1.252,40 €	-9,0 %
		15	21.04.2016	51,89 €	57,80 €	867,00 €	+11,4 %
		22	21.12.2017	62,15 €	60,45 €	1.329,90 €	-2,7 %
		4	01.12.2016	268,00 €	355,00 €	1.420,00 €	+32,5 %
Depotwert						23.557,91 €	
Bar						194,24 €	
Gesamtwert						23.752,15 €	
Perf. seit Jahresbeginn (seit Auflegung am 06.03.2014; Startkapital: 15.000 Euro)						+5,3 %	+58,3 %

Aktien Verlustverrechnungstopf: 448,26 €

Allgemeiner Verlustverrechnungstopf: 377,98 €

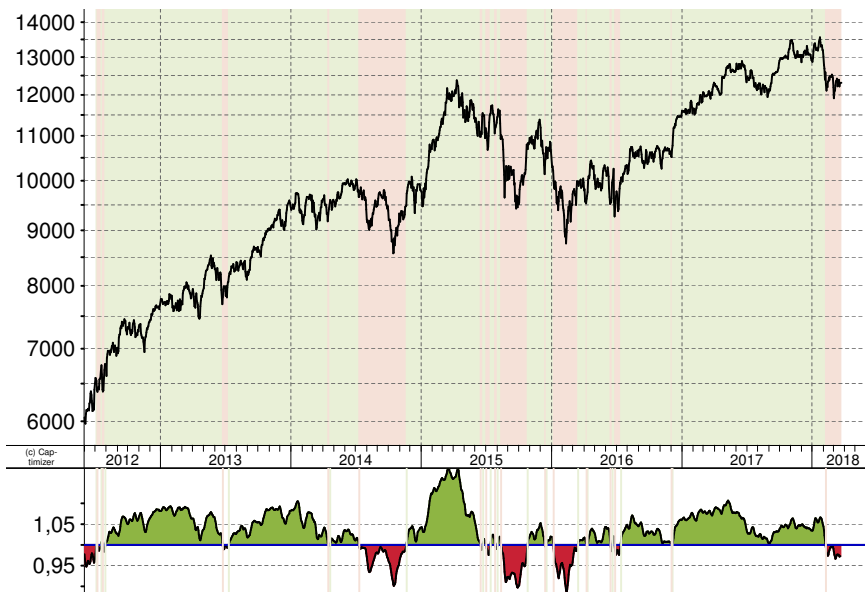
NEUEINSTEIGERN EMPFEHLEN WIR, DAS AKTUELLE DEPOT GLEICHGEWICHTET NACHZUBILDEN

Depotentwicklung seit Auflegung (06. März 2014)



seit Auflegung
+58,3 %

▶ Marktfilter



Dieser übergeordnete Filter (siehe Indikator unten) ist als Ampel zu verstehen. Bei grünem Licht nehmen wir Optionsscheine in das Depot auf, bei rotem Licht nehmen wir keine Optionsscheine in das Depot auf – aber wir verkaufen bei einer Rotschaltung nicht automatisch alle Optionsscheine. Der Ausstieg aus einem Optionsschein erfolgt stets über den SuperTrend-Indikator. Der Indikator wird aus amerikanischen und deutschen Indizes berechnet.

► Trendstärke-Check bei den 100 besten Aktien der Welt

Wo spielt aktuell die Musik? Diese 3-Sterne-Aktien zeigen aktuell eine hohe Trendstärke und sind ein Kauf!

3 Sterne (KAUFEN) ★★ ★

T/H Einjahres- vergleich	Rang	Bezeichnung	WKN	Impuls	Mittel	Lang
	1	Amazon.com	906866	✓	✓	✓
	2	Nvidia	918422	✓	✓	✓
	3	Adobe Systems	871981	✓	✓	✓
	4	Paypal Holdings Inc.	A14R7U	✓	✓	✓
	5	Mastercard Incorporated	A0F602	✓	✓	✓
	6	Tencent Holding Ltd.	A0YHJ8	✓	✓	✓
	7	Autodesk Inc.	869964	✓	✓	✓
	8	Intuit	886053	✓	✓	✓
	9	Alibaba Group Holding Ltd.	A117ME	✓	✓	✓
	10	Cognizant Technology Solutions Corp.	915272	✓	✓	✓
	11	Visa Inc	A0NC7B	✓	✓	✓
	12	CF Industries	A0ES9N	✓	✓	✓
	13	Booking Holdings Inc.	A2JEXP	✓	✓	✓
	14	Fiserv Inc. DL-,01	881793	✓	✓	✓
	15	Activision Blizzard Inc.	A0Q4K4	✓	✓	✓
	16	Graco Inc	859357	✓	✓	✓
	17	Baidu Inc.	A0F5DE	✓	✓	✓
	18	Exponent	880114	✓	✓	✓
	19	Express Scripts Holding Inc.	A1JWJL	✓	✓	✓
	20	Apple Inc.	865985	✓	✓	✓
	21	Alphabet Inc. Class A	A14Y6F	✓	✓	✓
	22	Union Pacific Corp.	858144	✓	✓	✓
	23	Novo-Nordisk Nam.B DK-,20	A1XA8R	✓	✓	✓
	24	J.B. Hunt Transport Services	885365	✓	✓	✓
	25	Ross Strs Inc. DL-,01	870053	✓	✓	✓
	26	Nike	866993	✓	✓	✓
	27	Constellation Brands Inc	871918	✓	✓	✓
	28	Danaher Corporation	866197	✓	✓	✓

Legende

Beispiel Nike: Akt. Kurs 54,89 \$
 Einjahrestief 49,73 \$ → ← Einjahreshoch 58,68 \$

Bezeichnung
 Einjahreshoch im Optionssscheidepot

T/H Einjahresvergleich	Rang	Bezeichnung	WKN	Impuls	Mittel	Lang
	29	Gilead Sciences	885823	✓	✓	✓
	30	Unitedhealth Group Incorporated	869561	✓	✓	✓
	31	V.F. Corp.	857621	✓	✓	✓
	32	Stryker Corporation	864952	✓	✓	✓
	33	Home Depot Inc.	866953	✓	✓	✓
	34	Berkshire Hathaway Class B	A0YJQ2	✓	✓	✓
	35	Amphenol Corp.	882749	✓	✓	✓
	36	Wells Fargo & Company	857949	✓	✓	✓
	37	Aurelius SE & Co. KGaA	A0JK2A	✓	✓	✓
	38	Facebook Inc.	A1JWVX	✓	✓	✓
	39	O'Reilly Automotive Inc.	A1H5JY	✓	✓	✓
	40	Amgen	867900	✓	✓	✓
	41	Nextera Energy	A1CZ4H	✓	✓	✓
	42	Tjx Companies	854854	✓	✓	✓
	43	General Dynamics Corporation	851143	✓	✓	✓
	44	Lockheed Martin Corporation	894648	✓	✓	✓
	45	Continental AG	543900	✓	✓	✓
	46	3M Co.	851745	✓	✓	✓
	47	Phillips 66	A1JWQU	✓	✓	✓
	48	CTS Eventim AG & Co. KGaA	547030	✓	✓	✓
	49	Autozone	881531	✓	✓	✓
	50	Bertrandt AG O.N.	523280	✓	✓	✓

2 Sterne (HALTEN / NOCH NICHT (NACH-)KAUFEN) ★★

T/H Einjahresvergleich	Rang	Bezeichnung	WKN	Impuls	Mittel	Lang
	51	DaVita HealthCare Partners Inc.	897914	✓		✓
	52	Volkswagen AG	766400	✓		
	53	Rational	701080		✓	✓
	54	Ecolab Inc	854545	✓		✓
	55	Adidas	A1EWWW	✓		✓
	56	Starbucks	884437		✓	✓
	57	Ball Corporation	860408	✓		✓
	58	Maschinenfabrik Berthold Hermle AG Vz	605283	✓		✓
	59	McDonald's	856958	✓		✓
	60	Balchem Corporation	905650	✓		
	61	Mondelez International Inc.	A1J4U0		✓	✓
	62	Fuchs Petrolub Vz.	579043	✓		✓
	63	Church & Dwight Company	864371		✓	✓
	64	Hugo Boss AG	A1PHFF	✓		✓
	65	Hormel Foods Corp.	850875	✓		✓
	66	Johnson & Johnson	853260	✓		✓

T/H Einjahresvergleich	Rang	Bezeichnung	WKN	Impuls	Mittel	Lang
	67	PepsiCo	851995		✓	✓
	68	Tractor Supply Company	889826	✓		✓
	69	Lancaster Colony Corporation	858141	✓		✓
	70	BMW St.	519000	✓		✓
	71	Alexion Pharmaceuticals	899527	✓		✓
	72	Krones	633500	✓		✓
	73	Cummins Inc	853121	✓		
	74	Walt Disney Company (The)	855686		✓	✓
	75	Kerry Grp Plc A EO-,125	886291	✓		✓
	76	Gildan Activewear	915121		✓	✓
	77	Colgate-Palmolive Company	850667	✓		✓
	78	Symrise	SYM999	✓		✓
	79	KONE Corp. (New)	A0ET4X			✓

1 Stern (NICHT KAUFEN) ★

T/H Einjahresvergleich	Rang	Bezeichnung	WKN	Impuls	Mittel	Lang
	80	Geberit AG	A0MQWG			✓
	81	Public Storage	867609			✓
	82	Tesla Motors Inc.	A1CX3T			✓
	83	Schindler N	A0JJWH			✓
	84	BASF SE	BASF11			✓
	85	Altria Group	200417			✓
	86	Cerner Corporation	892807			✓
	87	Fielmann	577220			✓
	88	Beiersdorf AG	520000			✓
	89	AB InBev	A2ASUV			✓
	90	Henkel KGaA Vz.	604843			✓
	91	Dentsply Sirona Inc	A2AF0E			✓
	92	Advanced Micro Devices	863186			✓
	93	Nestlé S.A.	A0Q4DC			✓
	94	Fresenius SE	578560			✓
	95	Bayer	BAY001			✓
	96	British American Tobacco Plc	916018			✓
	97	Reckitt Benckiser Group Registered Share	A0M1W6			✓
	98	Inditex INH. EO 0,03	A11873			✓
	99	Celgene Corp. DL-,01	881244			✓
	100	Lindt PS	870503			✓

Impressum

DIE 800%-STRATEGIE

3. Jahrgang – Ausgabe 12/2018

Redaktionsschluss: 22.03.2018

Erscheinungsweise: wöchentlich als PDF

Herausgeber: Börsenmedien AG

Am Eulenhof 14, 95326 Kulmbach,

Telefon: 09221/9051-0, Fax: 09221/9051-4000,

E-Mail: team@800Prozent.de

Chefredakteur: Norbert Sesselmann (V.i.S.d.P.)

Redaktion: Stefan Sommer, Stefan Limmer, Dr. Dennis Riedl

Grafik: Katja Strobel

Lektorat: Claus Rosenkranz

Abonnements:

Jahresabonnement: 52 Ausgaben, 499 Euro

Das Abonnement verlängert sich automatisch um ein Jahr, wenn nicht spätestens sechs Wochen vor Ende des Bezugszeitraums schriftlich per E-Mail, Fax oder Post gekündigt wird. Der Rechnungsbetrag ist zu Beginn des Abonnements zu begleichen.

© Für alle Beiträge bei der Börsenmedien AG.

Alle Rechte vorbehalten. Sämtliche Inhalte dieser Ausgabe dürfen nur für private Zwecke genutzt werden. Die Weitergabe an Dritte ist grundsätzlich untersagt. Die Verwendung der Inhalte zu anderen als privaten Zwecken bedarf der vorherigen schriftlichen Zustimmung der Börsenmedien AG.

Haftung: Den Artikeln, Empfehlungen, Charts und Tabellen liegen Informationen zugrunde, die die Redaktion für zuverlässig hält. Eine Garantie für die Richtigkeit kann die Redaktion jedoch nicht übernehmen. Jeder Haftungsanspruch muss daher grundsätzlich abgelehnt werden.

Risikohinweis: Jedes Investment in Aktien sowie Derivate ist mit Risiken behaftet. Im schlimmsten Fall droht ein Totalverlust. Engagements in den von DIE 800%-STRATEGIE vorgestellten Aktien und Derivaten bergen zudem teilweise Währungsrisiken. Alle Angaben in DIE 800%-STRATEGIE stammen aus Quellen, die wir für vertrauenswürdig halten. Eine Garantie für die Richtigkeit kann dennoch nicht übernommen werden. Um Risiken abzufedern, sollten Anleger ihr Vermögen deshalb grundsätzlich breit streuen. Die Artikel in DIE 800%-STRATEGIE stellen keinesfalls eine Aufforderung zum Kauf oder Verkauf eines Wertpapiers dar.

Die nächste Ausgabe
erscheint am 29.03.18

Haben Sie Fragen?
Zögern Sie nicht,
uns zu kontaktieren!

team@800Prozent.de

www.800Prozent.de

#OPTIONSSCHEINE

Steigen die Aktienmärkte, gibt es keine bessere Strategie als starke Trend-Aktien mit Optionsscheinen zu begleiten. Die Gewinne, die Optionsschein-Experte Norbert Sesselmann in seinem Dienst in den letzten drei Jahren für seine Leser erzielt hat, sind enorm. Der Adidas-Call mit einem Plus von über 1.000 Prozent ist nur ein Beispiel von vielen. Das Erfolgsrezept? Sesselmann setzt nicht nur auf eine Aktie, sondern baut ein Depot mit zehn Optionsscheinen auf. Somit können Sie jederzeit einsteigen und sofort loslegen. Alle Optionsscheine, die sich im Depot befinden sind uneingeschränkt kaufenswert. Profitieren Sie von der wöchentlichen Trendüberprüfung sowie den regelmäßigen Updates zu Käufen und Verkäufen.

JETZT ABONNIEREN UND MITVERDIENEN!



52 Ausgaben + Updates
Jahresabo
499 Euro



ALLE WEITEREN INFORMATIONEN ZUM BÖRSENDIENST
UND ZUM ABONNEMENT FINDEN SIE UNTER

www.800prozent.de